



ATT TOLKA REDOVISNING AV BPH

Resultaten från BPH redovisas på webbplatsen SKK Avelsdata (<http://hundar.skk.se/avelsdata>) som tillhandahåller information både på rasnivå och individnivå.

BPH säger inte allt om en ras eller en hund men möjliggör en objektiv jämförelse av de beteenden som beskrivs i BPH, till exempel vid avelsurval och diskussioner kring hundars och rasers mentala egenskaper. BPH värderar inte vad som är mer eller mindre önskvärt hos en ras, utan det är en fråga för special-/rasklubb och rasens uppfödare.

BPH PÅ RASNIVÅ

VÄLJ RAS

Börja med att välja ras i menyn till vänster, i detta fallet "Rhodesian Ridgeback".

SKK AVELSDATA Raser

RHODESIAN RIDGEBACK

Svenska Kennelklubben
Uppdaterad: 2019-06-28

Hundar

Provparring

Raser
Sök / välj ras

Statistik registrering
Djur använda i avel
Avelsstruktur - barnbarn
Inavelstrend
Hälsa
BPH
MH
Listor

Inställningar

BPH - översikt

Typ: översikt Födelseår: 2010 - 2019 Visa

Sammanställning per år	2010	2011	2012	2013	2014	2015	2016	2017	2018	2019	Totalt för 2010-2019
Antal födda	375	320	333	340	340	325	318	323	299	111	3 084
Antal starter BPH	82	85	89	129	125	112	141	126	6		895
varav genomförda BPH	79	82	85	124	116	103	131	117	5		842
Med skott	79	82	84	119	114	103	129	117	5		832
varav - hanar	31	34	34	57	61	53	56	62	2		390
varav - tikar	48	48	50	62	53	50	73	55	3		442
Utan skott	0	0	1	5	2	0	2	0	0		10
varav - hanar	0	0	1	4	1	0	1	0	0		7
varav - tikar	0	0	0	1	1	0	1	0	0		3
Ägaren avstår skott	0	0	0	0	0	0	0	0	0		0
Beskrivaren avbryter	0	0	0	0	0	0	0	0	1		13
Ägaren avbryter	0	0	0	0	0	0	0	0	0		23
Oacceptabelt beteende	0	0	0	0	0	0	0	0	0		29
	0	0	0	0	0	0	0	0	0		0

VÄLJ BPH

Välj BPH i vänstermenyn. I bildens ovkant kan man välja vilken typ av sammanställning (Översikt, Medelvärde eller Sammanfattning) samt vilken födelseperiod man vill titta på.

SKK AVELSDATA Raser

RHODESIAN RIDGEBACK

Svenska Kennelklubben
Uppdaterad: 2019-06-28

Hundar

Provparring

Raser
Sök / välj ras
Rasinfo
Statistik registrering
Djur använda i avel
Avelsstruktur - barnbarn
Inavelstrend
Hälsa
BPH

BPH - översikt

Typ: översikt Födelseår: 2010 - 2019 Visa

Sammanställning per år	2010	2011	2012	2013	2014	2015	2016	2017	2018	2019	Totalt för 2010-2019
Antal födda	375	320	333	340	340	325	318	323	299	111	3 084
Antal starter BPH	82	85	89	129	125	112	141	126	6		895
varav genomförda BPH	79	82	85	124	116	103	131	117	5		842
Med skott	79	82	84	119	114	103	129	117	5		832
varav - hanar	31	34	34	57	61	53	56	62	2		390
varav - tikar	48	48	50	62	53	50	73	55	3		442
Utan skott	0	0	1	5	2	0	2	0	0		10
varav - hanar	0	0	1	4	1	0	1	0	0		7
varav - tikar	0	0	0	1	1	0	1	0	0		3



Alla sammanställningar är fördelade på hundarnas födelseår och inte på beskrivningsår, vilket medför att värdena förändras så snart en ny hund har beskrivits och dess resultat har registrerats.

Översikt

Under typen ”Översikt” visas en översikt över antal hundar som har fötts respektive år under vald period, antal som startat vid BPH, könsfördelning, antal som deltagit i skottmomentet, antal som avbrutit beskrivningen med mera

Sammanställning per år	2010	2011	2012	2013	2014	2015	2016	2017	2018	Totalt för 2010-2018
Antal födda	375	320	333	340	340	325	318	323	299	2 973
Antal starter BPH	82	85	89	129	125	112	141	126	6	895
varav genomförda BPH	79	82	85	124	116	103	131	117	5	842
Med skott	79	82	84	119	114	103	129	117	5	832
varav - hanar	31	34	34	57	61	53	56	62	2	390
varav - tikar	48	48	50	62	53	50	73	55	3	442
Utan skott	0	0	1	5	2	0	2	0	0	10
varav - hanar	0	0	1	4	1	0	1	0	0	7
varav - tikar	0	0	0	1	1	0	1	0	0	3
Ägaren avstår skott	2	0	4	2	0	1	2	2	0	13
Beskrivaren avbryter	1	1	2	1	3	3	7	4	1	23
Ägaren avbryter	2	2	1	4	6	6	3	5	0	29
Oacceptabelt beteende	0	0	0	0	0	0	0	0	0	0
Fördjupad genomgång	1	0	0	1	1	4	1	0	0	8

Medelvärde

Vid BPH mäts samma beteende upprepade gånger under beskrivningen och därför används en beräkningsmodell för att räkna fram varje individs värde för respektive beteende. Värdena ligger på en skala som går mellan 1 (beteendet har inte visats) och 5 (beteendet har visats i hög grad eller under lång tid).

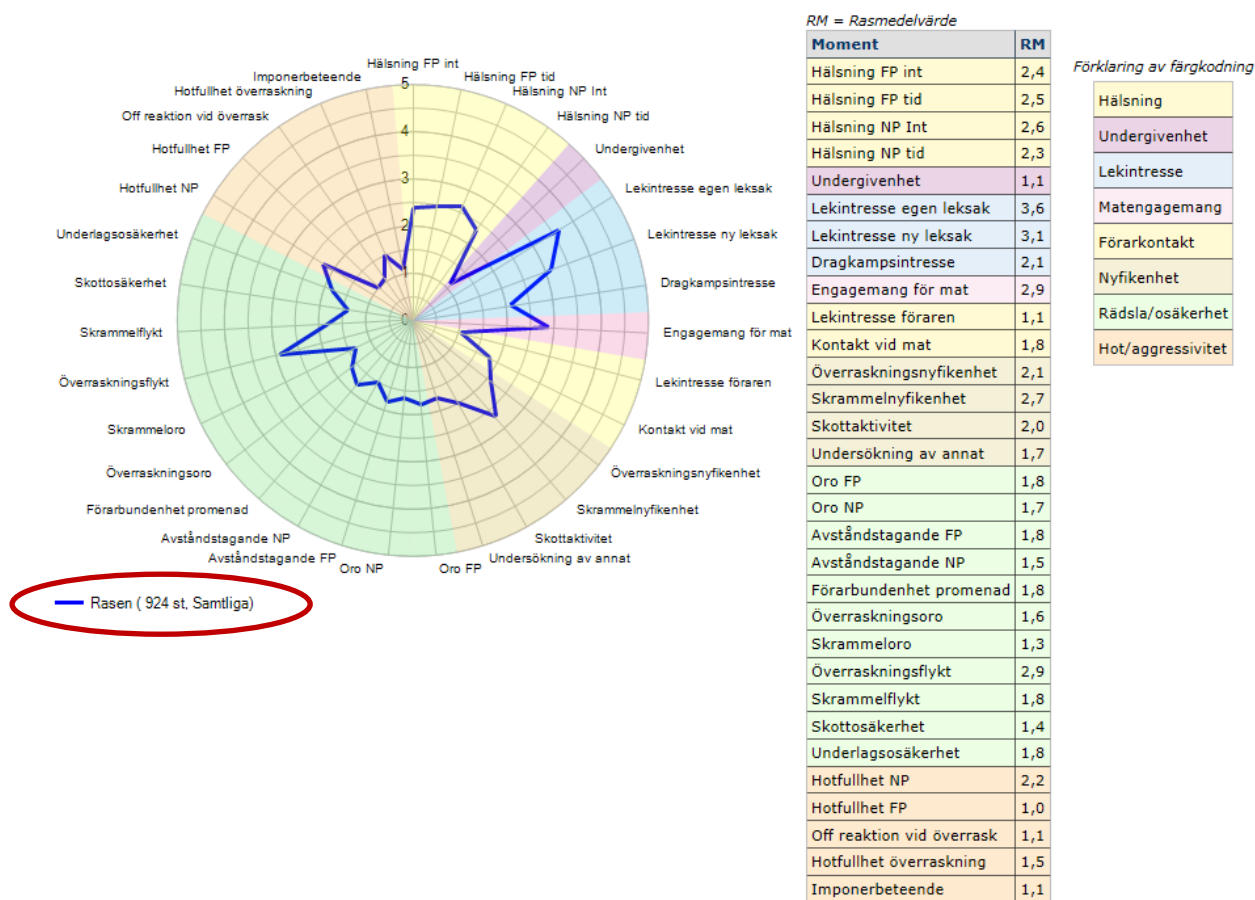
Under typen ”Medelvärde” presenteras medelvärdet (genomsnittet) av samtliga hundars värden för respektive beteende, dels i en tabell dels som ett spindeldiagram.

Tabell: I tabellen visas medelvärdet för varje beteende fördelat på hundarnas födelseår under den valda perioden. Utifrån medelvärdet kan man få en indikation på hur hundar födda olika år skiljer sig åt. Observera att utslaget blir mycket osäkert de födelseår som endast har ett fåtal hundar representerade.

Sammanställning per år	2010	2011	2012	2013	2014	2015	2016	2017	2018
Antal födda	375	320	333	340	340	325	318	323	299
Antal starter BPH	82	85	89	129	125	112	141	126	6
varav genomförda BPH	79	82	86	124	116	103	131	117	5
varav - hanar	31	34	35	61	62	53	57	62	2
varav - tikar	48	48	51	63	54	50	74	55	3
Hälsning FP int	2,3	2,2	2,2	2,5	2,6	2,5	2,3	2,4	3,0
Hälsning FP tid	2,4	2,3	2,2	2,6	2,7	2,6	2,4	2,3	2,9
Hälsning NP Int	2,3	2,5	2,3	2,6	2,9	2,9	2,6	2,6	4,1
Hälsning NP tid	2,1	2,3	2,0	2,4	2,7	2,5	2,3	2,2	3,5
Undergränsbet	1,1	1,1	1,2	1,3	1,0	1,1	1,1	1,0	1,0

Spindeldiagram: Längre ner på sidan presenteras medelvärdena som ett spindeldiagram. Den blå linjen är genomsnittliga BPH-värden för samtliga beskrivna hundar under den valda perioden. Beteendena är också indelade i olika beteendegrupper som illustreras med olika färger i spindeldiagrammet vars förklaring finns till höger på sidan (”Förklaring av färgkodning”).

I tabellen till höger på sidan redovisas spindeldiagrammets siffervärden. Observera att värdenas tillförlitlighet kan vara låg fram till dess att ett större antal hundar har beskrivits. Antalet hundar som diagrammet omfattar visas till vänster under diagrammet.



Sammanfattning

Under typen ”Sammanfattning” redovisas medelvärdena för beskrivarnas subjektiva uppfattning om rasens personlighet, såväl i de olika momenten som övergripande över hela beskrivningen. Forskning har visat att en subjektiv bedömning många gånger fyller ett värde och ofta fångar väsentliga delar av hundars beteendegenskaper.

Den ”Sammanfattande beskrivningen” anger medelvärden för hur: *Arg, Energisk, Glad i främmande människor, Lekfull, Ljudlig, Nyfiken, Trygg* rasen är och om den har en *Positiv attityd*. En skala i form av fem steg från inte alls (0) till mycket (4) används.

Sammanställning per år	2010	2011	2012	2013	2014	2015	2016	2017	2018
Antal födda	375	320	333	340	340	325	318	323	299
Antal starter BPH	82	85	89	129	125	112	141	126	6
varav genomförda BPH	79	82	86	124	116	103	131	117	5
varav - hanar	31	34	35	61	62	53	57	62	2
varav - tikar	48	48	51	63	54	50	74	55	3
Moment 1: Främmande person									
Glad i människor	1,5	1,6	1,6	1,7	1,8	1,8	1,6	1,6	2,3
Trygg	2,3	2,3	2,6	2,5	3,1	2,7	2,8	2,7	3,5
Moment 2: Föremålslek									
Energisk	2,3	2,3	2,6	2,6	2,5	2,5	2,6	2,7	2,7
Lekfull	2,1	1,8	2,2	2,2	2,2	2,0	2,1	2,1	2,3
Moment 3: Matintresse									


BPH PÅ INDIVIDNIVÅ

På liknande sätt som man kan se information om en raspopulation kan man också se information om en enskild hund.

Den mest korrekta tolkningen av hundens BPH-resultat får man genom att studera samtliga tre delar av BPH-redovisningen, det vill säga *spindeldiagram*, *protokoll* och *sammanfattande beskrivning*. Om man enbart tar hänsyn till exempelvis spindeldiagrammet kan resultatet feltolkas eftersom ett högt värde där kan bero *antingen* på att hunden har visat samma beteende upprepade gånger *eller* i hög grad.

VÄLJ INDIVID

I menyn till vänster, välj rubriken ”Hundar” och där under ”Sök / välj hundar”.

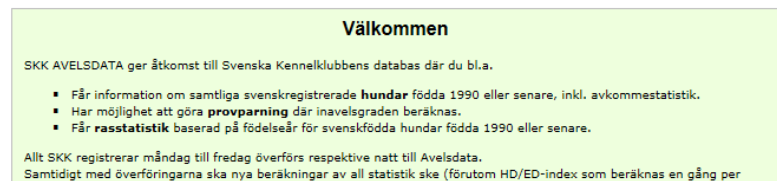


SKK AVELSDATA
Svenska Kennelklubben
Uppdaterad: 2019-06-28

- Hundar**
- Sök / välj hundar
- Hundinfo
- Stamtavla
- Veterinärdata



SVENSKA KENNELKLUBBEN
HUNDÄGARNAS RIKSORGANISATION
SKK AVELSDATA



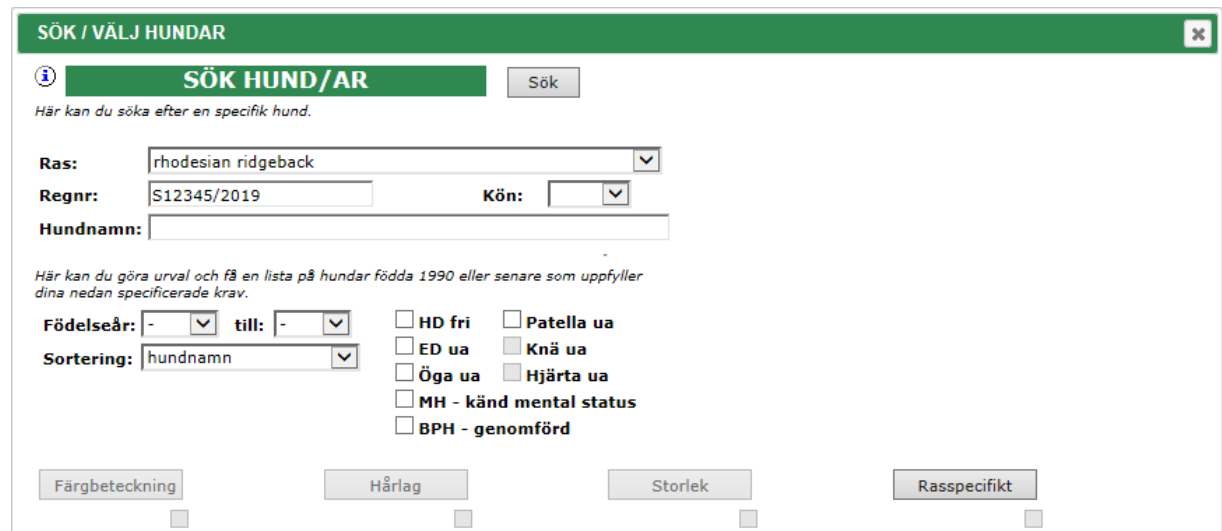
Välkommen

SKK AVELSDATA ger åtkomst till Svenska Kennelklubbens databas där du bl.a.

- Får information om samtliga svenskregistrerade **hundar** födda 1990 eller senare, inkl. avkommest Statistik.
- Har möjlighet att göra **provparning** där inavelsgraden beräknas.
- Får **rasstatistik** baserad på födelseår för svenskfödda hundar födda 1990 eller senare.

Allt SKK registrerar måndag till fredag överförs respektive natt till Avelsdata.
Samtidigt med överföringarna ska nya beräkningar av all statistik ske (förutom HD/ED-index som beräknas en gång per

Sök upp en individ genom att ange hundens registreringsnummer eller namn. På söksidan går det också att göra urval utifrån specifika kriterier, till exempel hundar inom rasen som har genomförd BPH.



SÖK / VÄLJ HUNDAR

SÖK HUND/AR [Sök]

Här kan du söka efter en specifik hund.

Ras: rhodesian ridgeback
Regnr: S12345/2019 Kön: [v]

Hundnamn: []

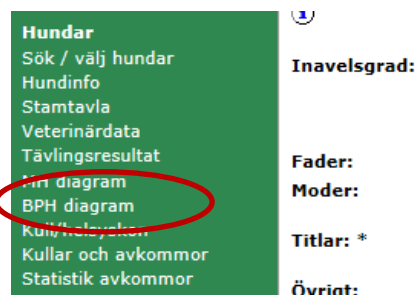
Här kan du göra urval och få en lista på hundar födda 1990 eller senare som uppfyller dina nedan specificerade krav.

Födelseår: [] till: []
Sortering: hundnamn

HD fri Patella ua
 ED ua Knä ua
 Öga ua Hjärta ua
 MH - känd mental status
 BPH - genomförd

Färgbeteckning Hårlag Storlek Rasspecifikt

När sidan för den valda hunden öppnas väljer du ”BPH diagram” i vänstermenyn.



Hundar

- Sök / välj hundar
- Hundinfo
- Stamtavla
- Veterinärdata
- Tävlingsresultat
- BPH diagram**
- Kull/avkomor
- Kullar och avkomor
- Statistik avkomor

Inavelsgrad:

Fader:

Moder:

Titlar: *

Övrigt:



Sidan som nu öppnas har information om beskrivare, beskrivningsort, hundens ålder vid beskrivningen med mera. Här väljer man också vilken typ av "BPH-redovisning" (Spindeldiagram, Protokoll eller Sammanfattning) man vill titta på.

Genomförd BPH:	ja	Ålder vid beskrivningen:	55 månader 19 dagar	Tillfälle hos SKK:	2013-07-14-001
Beskrivare avbryter:	nej	Ägare avbryter:	nej	Beskrivare:	ELIASSON THULIN CARI
Orsak:	-	Oacceptabelt beteende:	nej	Ort:	BJUV
Fördjupad genomgång:	nej	Provdatum:	2013-07-14		
BPH med skott:	ja	Bitbeteende:	Inga tecken		
Avstår skott:	nej	Kastrerad:	nej		
Arrangör:	SVTEK	Löptik:	nej		

Välj BPH-redovisning: Spindeldiagram

Spindeldiagram

Spindeldiagrammet presenterar hundens värden för respektive beteende som omfattas av BPH. Då samma beteende mäts upprepade gånger under beskrivningen används en beräkningsmodell för att räkna fram varje individs värde för respektive beteende.

Värdena ligger på en skala som går mellan 1 (beteendet har inte visats) och 5 (beteendet har visats i hög grad eller under lång tid). Beteendena är också indelade i olika beteendegrupper som illustreras med olika färger i spindeldiagrammet vars förklaring finns till höger på sidan ("Förklaring av färgkodning").

I spindeldiagrammet finns två olika linjer, en blå och en röd. Den blå linjen beskriver rasens medelvärden, den röda den aktuella hundens. På så sätt kan man jämföra hur den valda hunden förhåller sig till medelvärdet för samtliga i rasen beskrivna hundar. I tabellen vid sidan av spindeldiagrammet redovisas de ingående siffrvärdena med såväl rasens medelvärden (RM) som hundens värden (HM) och skillnaden dem emellan (Avvikelse).

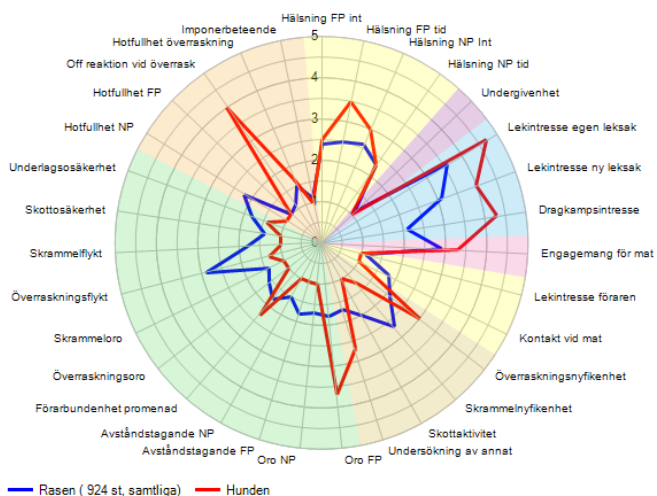
Spindeldiagrammet redogör endast för de moment som den valda hunden har genomfört. För hundar som har avbutit beskrivningen ingår de genomförda momenten i spindelberäkningarna. De moment, eller delar av moment, som inte genomförts får värdet 0 och syns genom att figuren tangerar mittpunkten av cirkeln.

Välj BPH-redovisning: Spindeldiagram



samtliga 12-18 månader 12-24 månader

Ett spindeldiagram där den röda linjen på ett eller flera ställen går in till diagrammets mitt (värde 0) innebär att hunden har avbutit ett eller flera moment eller hela beskrivningen.



RM = Rasmedelvärde, HM = Hundens medelvärde Förklaring av färgkodning

Moment	RM	HM	Avvikelse	Färgkodning
Hälsning FP int	2,4	2,5	0,1	Hälsning
Hälsning FP tid	2,5	3,5	1,0	Ungervighet
Hälsning NP Int	2,6	3,0	0,4	Lekintresse
Hälsning NP tid	2,3	2,3	0,0	Matengagemang
Ungervighet	1,1	1,0	-0,1	Förarkontakt
Lekintresse egen leksak	3,6	4,7	1,1	Nyfikenhet
Lekintresse ny leksak	3,1	4,0	0,9	Rädsla/osäkerhet
Dragkampsintresse	2,1	4,3	2,2	Hot/aggessivitet
Engagemang för mat	2,9	3,3	0,4	
Lekintresse föraren	1,1	1,0	-0,1	
Kontakt vid mat	1,8	1,0	-0,8	
Övrraskningsnyfikenhet	2,1	3,0	0,9	
Skrammelnyfikenhet	2,7	1,3	-1,4	
Skottaktivitet	2,0	1,0	-1,0	
Undersökning av annat	1,7	2,7	1,0	
Oro FP	1,8	3,7	1,9	
Oro NP	1,7	1,0	-0,7	
Avståndstagande FP	1,8	1,0	-0,8	
Avståndstagande NP	1,5	1,0	-0,5	
Förarbundenhet promenad	1,8	2,3	0,5	
Övrraskningsoro	1,6	1,0	-0,6	
Skrammeloro	1,4	1,0	-0,4	
Övrraskningsflykt	2,9	1,3	-1,6	
Skrammelflykt	1,8	1,0	-0,8	
Skottosäkerhet	1,4	1,0	-0,4	
Underlagsosäkerhet	1,8	1,4	-0,4	
Hotfullhet NP	2,2	1,0	-1,2	
Hotfullhet FP	1,0	1,0	0,0	
Off reaktion vid överrask	1,1	4,0	2,9	
Hotfullhet överraskning	1,5	1,7	0,2	
Imponerbeteende	1,1	1,0	-0,1	



Protokoll

All information om beskrivarens noteringar för den valda hunden hittas genom att i fältet ”BPH-redovisning” välja ”Protokoll”. I protokollet används skalor för att beskriva hundens beteende i varje sekvens av de olika momenten. En skala kan exempelvis redogöra för intensiteten i uttrycket medan en annan kan ange under hur lång tid hunden visat beteendet. Lågt värde på skalan innebär att hunden inte uppvisat det aktuella beteendet medan högt värde på skalan innebär att den visat beteendet i stor utsträckning.

Protokollet är, precis som spindeldiagrammet, färgindelad efter de beteendegrupper som beskrivs i BPH. Om en hund har fått en sekvens avbruten är den delen av protokollet nedtonad (svagt grå). Genom att klicka på den gröna knappen ”Beskrivning” får man tillgång till definitioner för samtliga skalsteg i protokollet.

Om hunden har en markering för ”Allmän undersökning av annat än testsituationen” så har den riktat sin uppmärksamhet mot omgivningen, eller undersökt densamma, istället för att vara delaktig i det pågående beskrivningsmomentet.

Välj BPH-redovisning:



Moment 1: Främmande person beskrivning

FAS 1	Sekvens 1 TL går fram och står 5 meter bort	Sekvens 2 TL står axel mot axel	Sekvens 3 TL pratar med/klappar hund
Utforskande	inget utforskande	inget utforskande	
Positiv hälsning (intensitet)	ingen hälsning	ingen hälsning	något svansvift, ngn rörelse mot och/eller blick mot TL:s ansikte
Positiv hälsning (tid)	ingen hälsning	ingen hälsning	under ungefär halva sekvensen
Flykt/avståndsökande	inga tecken	inga tecken	inga tecken
Passiv oro	inga tecken	inga tecken	inga tecken
Undergivenhet	inga tecken	inga tecken	inga tecken
Hotfullhet	inga tecken	inga tecken	inga tecken
Imponerbeteende	inga tecken	inga tecken	inga tecken
Bitbeteende		inga tecken	inga tecken

Sammanfattning

Under ”Sammanfattning” visas beskrivarens subjektiva uppfattning om den valda hunden. Forskning har visat att en subjektiv bedömning många gånger fyller ett värde och ofta fångar väsentliga delar av en hunds beteendeegenskaper. Den sammanfattande beskrivningen ska alltså ses som ett komplement till hundens beskrivning som redovisas genom protokoll och spindeldiagram.

Den sammanfattande beskrivningen anger om hunden är: Arg, Energisk, Glad i främmande människor, Lekfull, Ljudlig, Nyfiken, och om den har en Positiv attityd och är Trygg. En skala i form av fem steg från inte alls (0) till mycket (4) används. Ett lågt värde innebär att hunden visar egenskapen i liten utsträckning medan ett högt värde innebär att hunden i hög grad uppfyller definitionen. Även intryck från hundens beteende och sinnesstämning mellan momenten inkluderas. Till vänster på sidan redovisas aktuell hunds resultat och till höger återfinns en definition av uttrycken.

Välj BPH-redovisning: 

Aktuell hund uppfattas under BPH som:

Moment 1: Främmande person

Glad i främmande människor	0
Trygg	1

Moment 2: Föremålslek

Energisk	2
Lekfull	2

Moment 3: Matintresse

Energisk	2
----------	---

Moment 4: Visuell överraskning

Nyfiken	2
Arg	2
Trygg	2

Moment 5: Skrammel

Nyfiken	1
Trygg	3

Moment 6: Närmande person

Glad i främmande människor	2
Arg	2
Trygg	3

Moment 7: Underlag

Trygg	3
-------	---

Moment 8: Skott

Trygg	4
-------	---

Över alla moment

Energisk	2
Positiv attityd	2

Övrigt

Ljudlig	0
Arg	0

Tolkning av de olika egenskaperna

En hund som får värdet 0 (noll) visar inte alls egenskapen medan en hund som får värdet 4 visar mycket av egenskapen.
Aktuell hunds resultat redovisas till vänster.

0 = inte alls, 4 = mycket

Arg

Har lätt att bli arg och visar det med hotfulla beteenden.

Energisk

Pigg, vaken och alert. Reagerar snabbt på retningar. Kan upplevas som att hunden hela tiden är på gång.

Glad i främmande människor

Trivs i umgänget med främmande människor. Svarar gärna på inbjudan till kontakt av främlingar och tar ofta egna initiativ till kontakt.

Lekfull

Svarar gärna på lekinviter och bjuder själv gärna till lek.

Ljudlig

Reagerar lätt med skall i olika uppkomna situationer. Kan också gnälla i väntan på aktiviteter och vara ljudlig vid hälsning.

Nyfiken

Är intresserad av händelser som inträffar och vill gärna undersöka dem i en positiv anda.

Positiv attityd

Har en allmänt glad attityd till livet.

Trygg

Har självförtroende. Reder ut uppkomna skrämselsituationer på ett rationellt sätt.



BPH PÅ AVKOMMENIVÅ

På individnivå kan du också hitta statistik för den aktuella hundens avkommor om sådana finns. I vänstermenyn välj ”Statistik avkommor”.

Hundar

Sök / välj hundar

Hundinfo

Stamtavla

Veterinärdata

Tävlingsresultat

MH diagram

BPH diagram

Kull/helsyskon

Kullar och avkommor

Statistik avkommor

Inavelsgrad:

Fader:

Moder:

Titlar: *

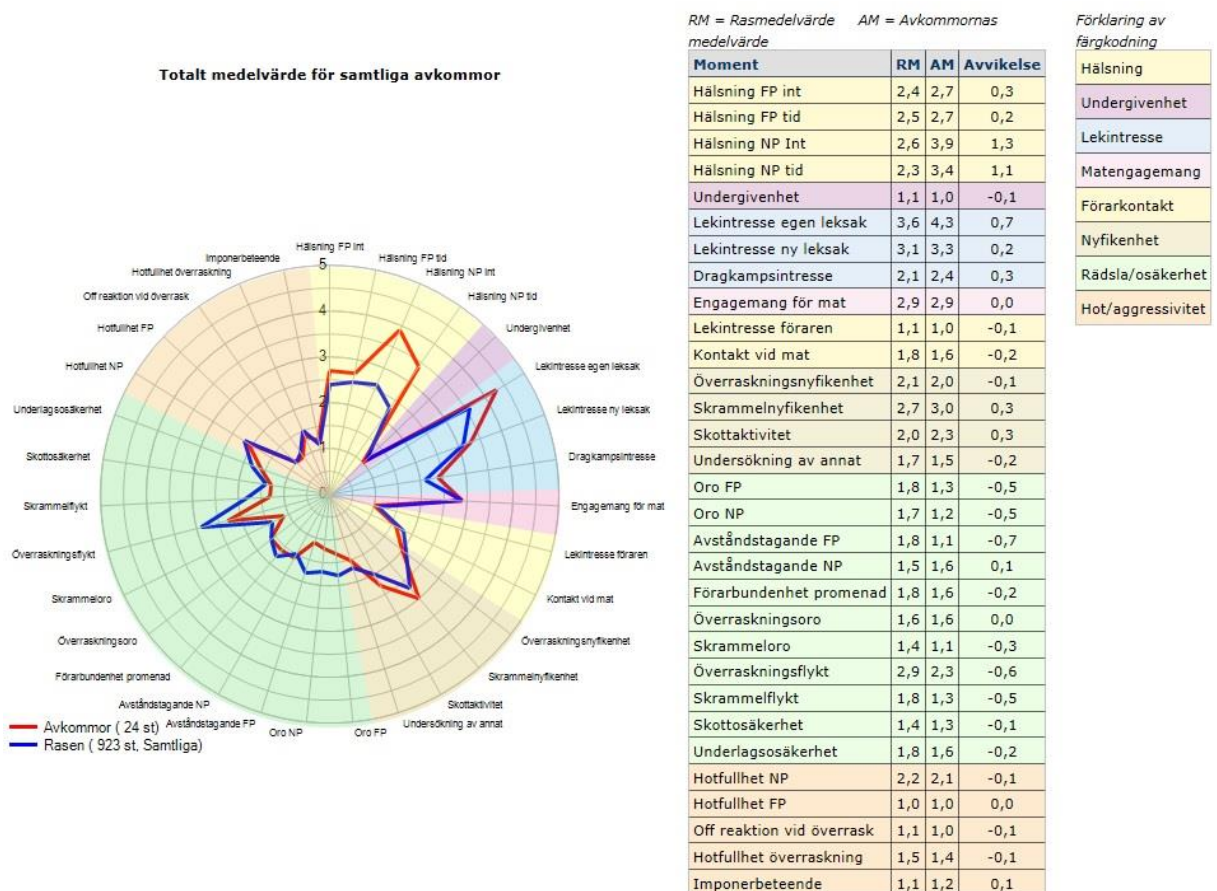
Övrigt:

På sidan som visas har rullmenyn ”Typ” alternativet ”Hälsa” angivet som standard, välj istället ”BPH”. Överst på sidan visas en tabell med en sammanställning över hundens antal avkommor, antal som genomfört BPH, antal avbrutna BPH, antal som avstått skottmomentet med mera.

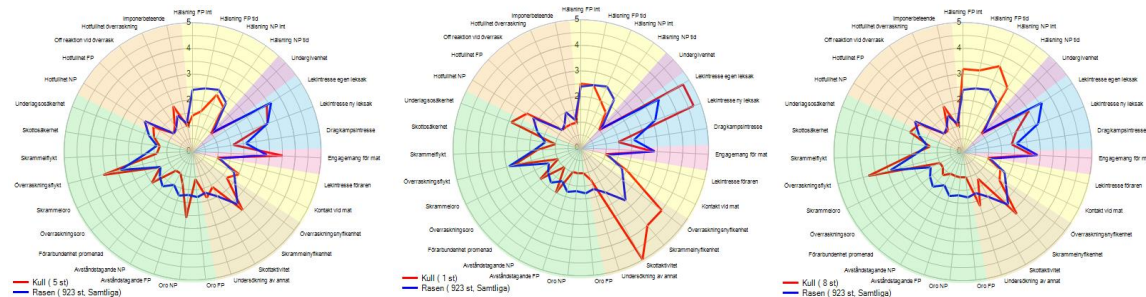
BPH för avkomma Typ: **BPH** ▼

Antal reg. avkommor	Genomförd BPH	Varav utan skott	Beskrivaren avbryter	Ägaren avbryter	Ägaren avstår skott	Oacceptabelt beteende	Fördjudad genomgång
31	20	0	0	1	0	0	0

Lite längre ner på sidan visas ett spindeldiagram med medelvärdet för samtliga beskrivna avkommor (röd linje) samt en jämförelse med medelvärdet för samtliga i rasen beskrivna hundar (blå linje).



Scrollar man ner ytterligare på sidan redovisas medelvärden för beskrivna hundar i varje enskild kull som hunden lämnat. Det händer att endast enstaka hundar i varje kull är beskrivna. Detta innebär att den röda linjen får tolkas med försiktighet och att man även måste hålla ett öga på hur många hundar i varje kull som är beskrivna. Ju fler avkommor som beskrivs desto större tilltro kan sättas till medelvärdet.



ATT SE HELHETEN

Spindeldiagram, protokoll och sammanfattande beskrivning ger tillsammans en god bild av en hunds BPH-beskrivning. Ytterligare en viktig faktor att ta hänsyn till är hur beteendegrupperna i spindeldiagrammet förhåller sig till varandra.

Exempelvis kan hälsning på främmande och närmande person i moment 1 och 6 (gul grupp, socialitet/hälsning) jämföras med hur mycket undergivenhet (lila grupp, undergivenhet), eventuellt avståndstagande (grön grupp, rädsla/osäkerhet) som hunden uppvisar och på så vis ge en mer komplett bild. En hund som till exempel hälsar lite, eller inte hälsar alls, och dessutom reagerar med flykt/avståndsökande och/eller passiv oro, kan antas vara socialt osäker medan en hund som inte är intresserad av att hälsa men i övrigt inte uppvisar avståndsökande beteenden mycket väl kan vara både självsäker och trygg.

Som exempel se spindeldiagrammen för två labrador retrievers nedan. Ingen av hundarna hälsar, det vill säga de ligger på skalans lägsta värde för socialitet/hälsning (övre gula fältet: Hälsning Främmande Person intensitet, Hälsning Främmande person tid, Hälsning Närmande Person intensitet, Hälsning Närmande Person tid). Hunden till vänster inte har några sociala rädslor (gröna fältet: Förarbundenhet, Avståndstagande Närmande person, Avståndstagande Främmande person, Oro Närmande person, Oro Främmande person). Hunden till höger visar däremot stor social osäkerhet i flera av spindelarmarna. Det här ger en bild av vikten av att notera eventuella kopplingar mellan olika delar av spindeldiagrammet, inte minst inför ett avelsbeslut. För att få en rättvisande totalbild bör även hundens protokoll och den sammanfattande beskrivningen studeras.

